

Hospitality que se despliega superior y lateralmente consiguiendo una superficie útil de 80 m² en cada planta que se puede llegar a transformar en un espacio capaz de albergar oficinas, dormitorios, cocinas, comedores, etc. Este concretamente está orientado para ser usado como espacio de trabajo en la planta superior y restauración en la planta baja.



Descripción detallada

Hospitality realizado sobre un semirremolque de 13.600 mm de longitud x 2.550 mm de ancho de 3 ejes.

- **Hidráulica:** Sistema de apertura mediante cilindros hidráulicos, controlados mediante mando inalámbrico multifuncional.
- **Forrado exterior:** Forrado exterior con plancha de poliéster de 3 mm y cristaleras de aluminio con metacrilato de 8 mm.
- **Forrado interior:** las paredes están forradas con panel composite, mientras que el suelo es vinílico en rollo, disponible en varios acabados.
- **Instalación eléctrica y aire acondicionado:** Instalación eléctrica con cuadro de control general. Incluye: luces de tipo Downlight, tomas de enchufe (tanto en suelo como en pared), tomas de TV, luces de emergencia, etc. El sistema de climatización es completamente independiente en las dos plantas.

Instalaciones interiores • Planta baja

- **Cocina Completa:** Cuece pastas, cocina gas con 4 fuegos, plancha de gas, horno mixto eléctrico, nevera, congelador vertical, calentador de comida chafing, buffet de comida fría, lavavajillas, fregadero, lavadora, secadora y campana extractor. Todo en inox de la mejor calidad.



- Espacio para comedor.



- **Dormitorio con baño:** incluye dos camas, con luz individual cada una de ellas. Además de lavabo y ducha con mampara.
- **Accesos:** En esta planta baja, dispone de accesos desde el interior tanto a la cocina, al exterior por el comedor y a la planta superior.
- **Terraza exterior:** en la zona de entrada principal, dispone de una amplia terraza con puerta automática de apertura por proximidad.

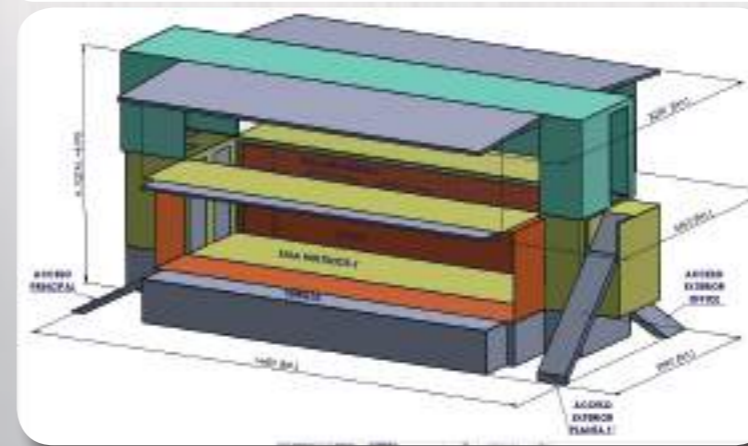


Planta superior y exterior


Formada por una sala de reuniones, un despacho y zona común separadas por divisorias de panel composite y puertas de madera en el mismo color, con una superficie útil total de 80 m².

- **Instalaciones exteriores:** incorpora escalera de acceso exterior de aluminio desplegable para permitir el acceso directo desde el exterior a la planta superior.
- En cuanto a **la planta baja**, se puede acceder mediante escaleras de aluminio laterales o desde un acceso trasero directo a la cocina.


Planos / Superficies



SUPERFICIE TOTAL



SUPERFICIE ÚTIL PLANTA BAJA Y PRIMERA



MONTAJE
180 MINUTOS

No incluye: Rotulación interior ni exterior

SERIE 2021

HOSPHY 200



Un grupo a su servicio



Todo lo que se pueda imaginar sobre ruedas

PRESUPUESTO SIN COMPROMISO

www.grupoodl.com

Polígono Carballiño, nº 33 • VALGA
(Pontevedra) España
Telf.: 986 55 63 71 • Fax: 986 55 78 67
carrocerias@grupoodl.com



www.grupoodl.com